

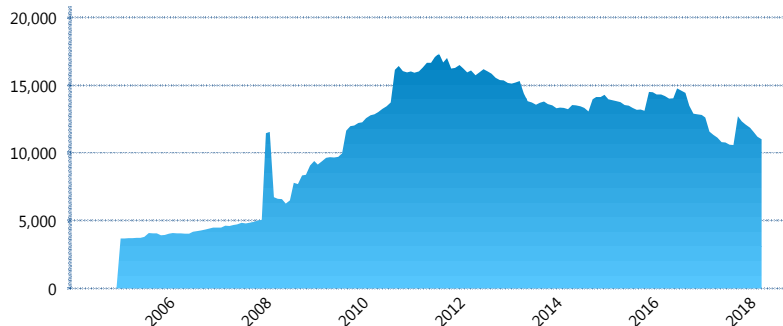
I. INFORMACIÓN FINANCIERA

I) Detalles del Fondo

Detalles del Fondo	
Razón Social	Siefore SURA Básica 1, S.A. de C.V.
Inicio de Operaciones	23/09/2004
Tipo de Fondo	Básica
Clave Bolsa	SURASB1
Activos Administrados *	11,022
ISIN	MX54SU0D0021
Comisión Anual	1.02%
Administrador	Afore SURA, S.A. de C.V.
Director General	Lic. Luis Armando Kuri Henaine
Presidente del Consejo	Luis Fernando Ojalvo Prieto

Activos Administrados *

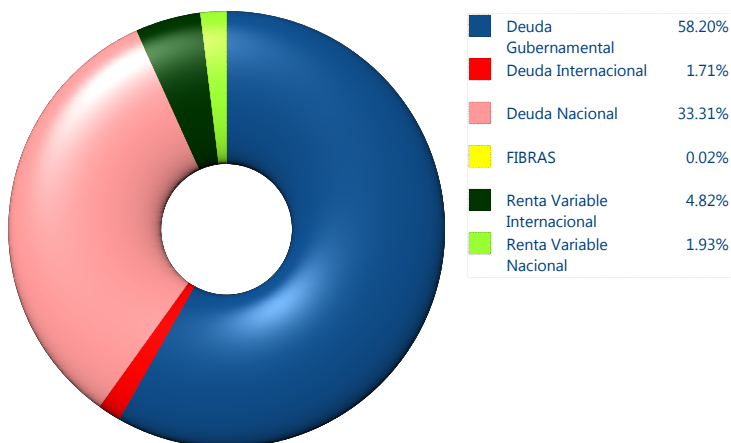
\$11,022



*Cifras en millones de pesos

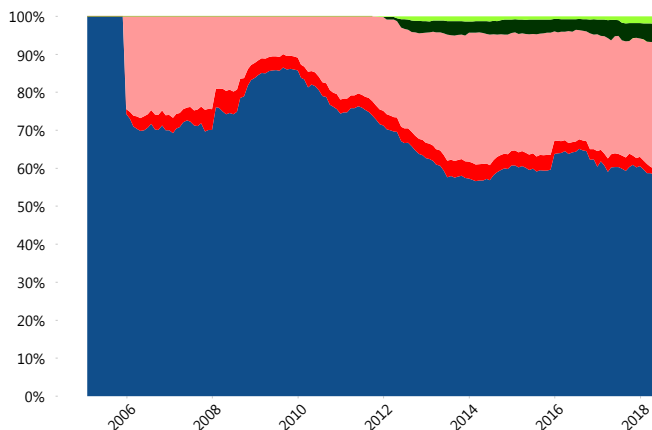
Contiene el efecto de fusiones, cortes transversales y transferencias por edad. Para mayor información consultar: <http://www.consar.gob.mx/gobmx/Aplicativo/Factsheets/EC/ECSAR.pdf>

II) Inversiones



Tipo de Instrumento		SURA (SB1)	Sistema Básicas 1**
Renta Variable Nacional	Renta Variable Nacional	1.93%	2.24%
	Total	1.93%	2.24%
Renta Variable Internacional	Renta Variable Internacional	4.82%	4.91%
	Total	4.82%	4.91%
FIBRAS	FIBRAS	0.02%	1.53%
	Total	0.02%	1.53%
Deuda Nacional	Aerolíneas	0.00%	0.17%
	Alimentos	0.76%	0.60%
	Automotriz	0.06%	0.03%
	Banca de Desarrollo	1.34%	2.25%
	Bancario	3.78%	1.30%
	Bebidas	0.91%	0.72%
	Cemento	0.00%	0.03%
	Centros Comerciales	0.07%	0.08%
	Consumo	0.27%	0.38%
	Empresas Productivas del Estado	4.06%	4.48%
	Estados	0.92%	1.24%
	Europeos	4.63%	2.66%
	Grupos Industriales	1.26%	0.69%
	Infraestructura	7.74%	5.15%
	Inmobiliario	0.00%	0.01%
	Otros	1.52%	1.26%
	Papel	0.08%	0.17%
	Serv. Financieros	0.68%	0.41%
	Telecom	0.81%	0.97%
Transporte	0.81%	0.38%	
Vivienda	3.63%	2.64%	
Total	33.31%	25.61%	
Deuda Internacional	Deuda Internacional	1.71%	1.47%
	Total	1.71%	1.47%
Deuda Gubernamental	BONDESD	0.00%	0.32%
	BONOS	7.85%	8.80%
	BPA182	0.00%	2.47%
	CBIC	13.09%	4.82%
	CETES	1.72%	3.53%
	REPORTO	0.97%	1.69%
	UDIBONO	33.90%	41.94%
	UMS	0.66%	0.66%
Total	58.20%	64.23%	
Total	100.00%	100.00%	

Evolución de Inversiones



**Considera las inversiones de todo el grupo de SIEFORES Básicas 1
Cifras al cierre de abril de 2018

III) Desempeño

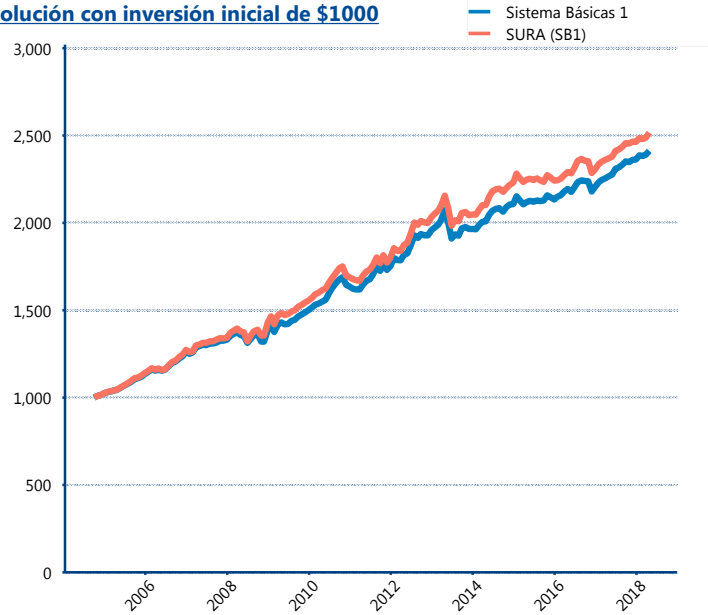
Rendimiento Bolsa

Tipo	SURA (SB1)	Sistema Básicas 1
1 año	6.10%	6.30%
2 años	4.74%	4.80%
3 años	3.85%	4.42%
5 años	3.15%	3.08%

Indicador de Rendimiento Neto

Siefore	IRN %
Inbursa (SB1)	4.89%
PensionISSSTE (SB1)	4.28%
Profuturo (SB1)	4.28%
Azteca (SB1)	4.23%
Coppel (SB1)	4.06%
XXI-Banorte (SB1)	3.89%
Metlife (SB1)	3.84%
Banamex (SB1)	3.75%
Principal (SB1)	3.59%
SURA (SB1)	3.47%
Invercap (SB1)	3.40%
Promedio Simple	3.97 %
Promedio Ponderado	3.98 %

Evolución con inversión inicial de \$1000



Construido con el precio de la Siefore registrado en la Bolsa Mexicana de Valores

IV) Medidas de sensibilidad y riesgos

Evolución del Plazo Promedio Ponderado

